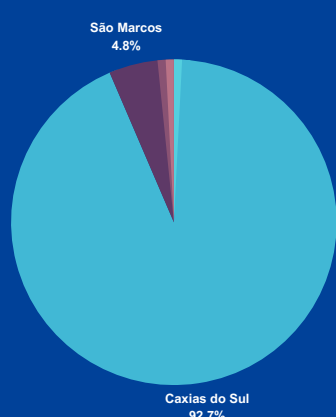


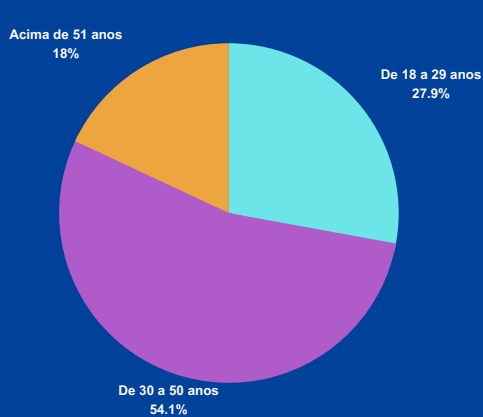


PESQUISA SOBRE RENDA E CONSUMO

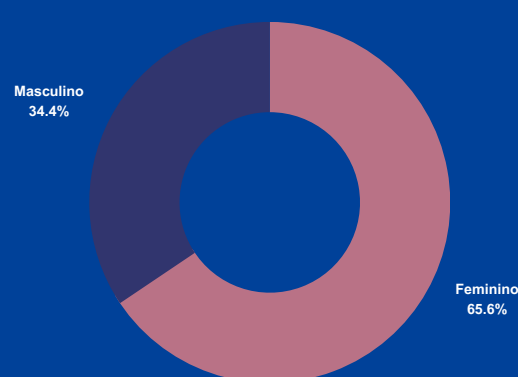
1. Cidade de residência



2. Faixa etária

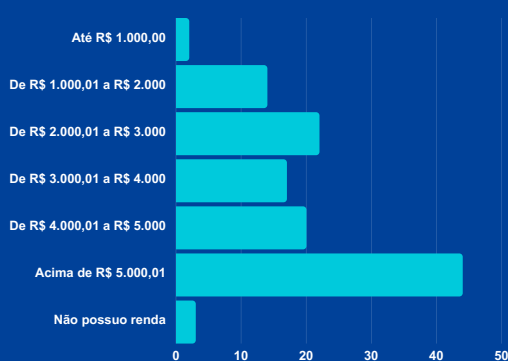


3. Gênero



92% dos respondentes, residem em Caxias do Sul. Este perfil de consumidor pertence à faixa etária dos 30 e 50 anos (quase 55%) com um considerável faixa da população considerada jovem, dos 18 a 29 anos, sendo que 24,7% são, predominantemente, mulheres (64%).

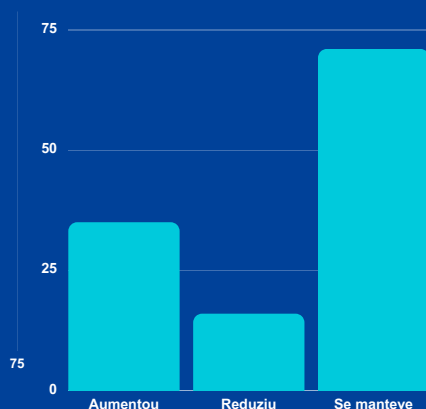
4. Faixa de renda



5. Fonte de Renda (duas opções)



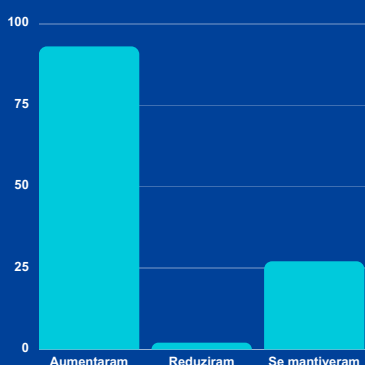
6. Com base em 2022, a renda



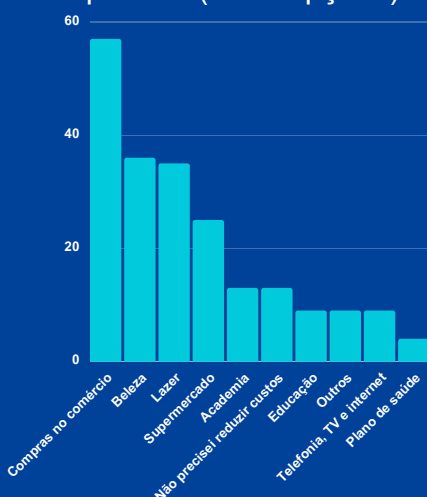
Entre os questionamentos sobre renda, cerca de 35,5%, possuem uma renda acima de R\$5,000,01, evidenciando que Caxias do Sul está entre os municípios do RS com renda mensal acima da média do estado. Em torno de 18%, se referem a uma renda entre R\$2,000,01 e R\$3.000,00, que não reflete o poder aquisitivo da população. Outro aspecto relevante observado no levantamento é de que 52,4% possuem emprego formal, ou seja, com regime de CLT, enquanto 28,2% afirmaram que sua renda provém da atividade de empresário.

Foi questionado sobre a manutenção da renda e 60% afirmaram que a renda vem se mantendo igual, enquanto 28,2% obtiveram aumento nos vencimentos. A economista Lodonha alerta que esses dados podem ainda estar refletindo efeitos da pandemia que afetou a renda de empresários e de trabalhadores. Esses dados do pós-pandemia apontam, portanto, a possibilidade de retomar a renda média.

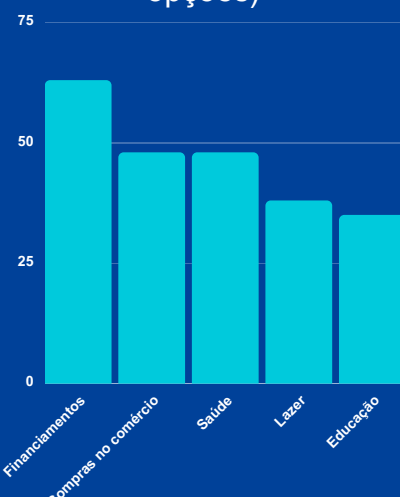
7. Considerando as despesas de 2022, elas:



8. Considerando o aumento do custo de vida e a inflação, você pretende reduzir quais despesas? (duas opções)

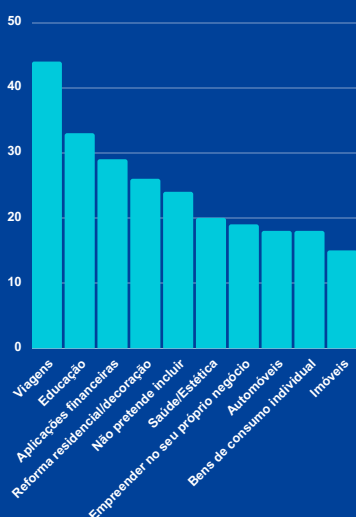


9. Quais itens representam maior custo na sua renda (exceto alimentação)? (três opções)

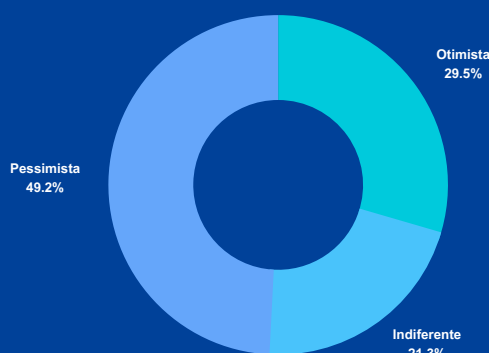


Com relação às despesas, 76,6% dos participantes afirmaram que aumentaram no período de 2022 a 2023, enquanto 28% disseram se mantiveram, o que reflete diretamente na tomada de decisão pela redução nas despesas. Cerca de 47% pretendem reduzir compras no comércio e 29% com beleza. Quando questionados sobre a despesa que representa maior custo, excetuando alimentação, foram apontados financiamentos com 51,6%, seguidos da saúde e compras no comércio com 39% cada uma das opções, o que explica a questão anterior com a opção de reduzir as compras no comércio. Afinal, dados locais recentes apontam queda no consumo confirmando esta tendência.

10. O que você pretende incluir no orçamento de gastos de 2023? (três opções)



11. Qual a sua expectativa dentro do cenário atual político, econômico e social para o seu consumo?



Entre as decisões de orçamento, em 2023, 35% optaram por viagens, 33% na educação e 30% em aplicações financeiras. Sobre as expectativas quanto ao cenário político, econômico e social, cerca de 49,2% mostraram-se pessimistas, 29% otimistas, e 22% declararam indiferença.

A coordenadora do Departamento de Pesquisa do Sindilojas Caxias, Lizete Zamboni Vieira, defende que compreender o cenário atual permite contribuir com ações: “Esses números apontam que é necessário ter cautela para preservar os negócios com o menor prejuízo possível”, ressalta.

A pesquisa foi realizada em um universo de 122 pessoas, entre elas, associados e representados do comércio varejista, bem como o público em geral.